

МОСКОВСКИЙ ЦЕНТР КАЧЕСТВА ОБРАЗОВАНИЯ
 Результаты независимой оценки качества образования

Дата: 16.05.2012

Предмет: РУССКИЙ ЯЗЫК

Округ: Центральный

ОУ: 1262

Класс: 4А

Фамилия, имя	№ уч.	Вариант	1	2	3	4	5	6	7	8	9	10	11	12	13	14	15	16	17	18	19	20	21	22	Балл	% вып. теста	Достижение достаточного уровня	Рейтинг
	1	2005	3+	2+	1+	2+	4+	3+	4+	2-	1+	4+	3+	4-	2+	1+	2+	1	1	1					16	89	Да	2
	3	2006	3+	4+	4+	1+	1-	4+	4+	4-	2+	4-	2+	3+	2+	3+	1+	0	0	0					12	67	Да	6
	6	2005	3+	2+	1+	2+	4+	3+	4+	3+	1+	4+	3+	1+	2+	3-	2+	1	1	1					17	94	Да	1
	7	2006	3+	4+	1-	1+	3+	4+	4+	2+	2+	1+	2+	3+	2+	3+	1+	1	0	1					16	89	Да	2
	8	2007	4+	1+	2+	3-	2-	1+	3+	1+	2+	4-	2-	1-	3+	4+	4-	0	0	0					9	50	Да	8
	9	2007	2-	3-	3-	3-	2-	N-	N-	N-	N-	N-	N-	N-	N-	N-	N-	0	0	0					0	0	Нет	11
	11	2008	4-	1-	1+	2+	2+	4+	4+	3-	3+	3-	4+	2+	1+	3+	3+	1	0	1					13	72	Да	5
	12	2005	3+	2+	1+	4-	4+	3+	2-	1-	2-	3-	1-	1+	3-	1+	3-	0	0	0					7	39	Нет	9
	13	2007	4+	1+	2+	1-	1-	1+	3+	4-	2+	3+	1+	1-	3+	2-	3+	1	0	0					11	61	Да	7
	14	2008	1+	4-	1+	2+	2+	4+	4+	3-	3+	2+	4+	1-	1+	3+	3+	1	1	0					14	78	Да	4
	15	2006	3+	3-	3-	1+	3+	4+	4+	1-	2+	2-	1-	2-	2+	3+	1+	1	1	0					11	61	Да	7
	16	2008	1+	2-	4-	4-	3-	4+	2-	2-	3+	2+	2-	4-	4-	2-	3+	1	0	0					6	33	Нет	10
	17	2005	3+	2+	4-	2+	4+	3+	4+	2-	1+	4+	3+	1+	2+	4-	1-	0	1	1					13	72	Да	5
	18	2007	4+	1+	1-	4+	3-	1+	3+	3-	2+	3+	1+	3-	3+	4+	3+	1	0	0					12	67	Да	6
	19	2008	1+	3+	1+	2+	2+	4+	4+	1+	3+	3-	4+	4-	1+	3+	3+	1	1	1					16	89	Да	2
	20	2008	1+	3+	1+	2+	4-	4+	4+	3-	3+	1-	4+	2+	1+	3+	1-	1	0	1					13	72	Да	5
	21	2008	1+	2-	1+	4-	1-	4+	2-	3-	3+	2+	4+	2+	1+	4-	3+	0	0	0					9	50	Да	8
	22	2007	4+	4-	2+	3-	2-	1+	3+	3-	2+	3+	1+	1-	3+	4+	3+	1	1	0					12	67	Да	6
	23	2006	3+	4+	4+	3-	2-	4+	4+	3-	2+	1+	2+	3+	2+	4-	3-	1	1	1					13	72	Да	5
	24	2005	3+	2+	1+	1-	4+	3+	4+	3+	1+	4+	3+	1+	3-	2-	2+	1	1	1					15	83	Да	3
	90	2007	4+	1+	2+	2-	2-	2-	3+	3-	2+	3+	2-	1-	3+	2-	3+	1	0	0					9	50	Да	8
	91	2006	3+	3-	1-	1+	3+	4+	3-	4-	2+	2-	1-	2-	2+	3+	1+	0	1	0					9	50	Да	8

Число учащихся: 22

Среднее: 11.5 63.9

Показатель учебных достижений класса: 0.99

Определяется отношением среднего процента выполнения теста учащимися данного класса к среднему проценту выполнения теста учащимися всей выборки (915 школ)

Достаточный уровень (граница для данного теста - 8 баллов)	Кол-во уч-ся	%
Не достигли	3	13.6%
Достигли	19	86.4%

Условия проведения: в присутствии наблюдателя.

МОСКОВСКИЙ ЦЕНТР КАЧЕСТВА ОБРАЗОВАНИЯ
 Результаты независимой оценки качества образования

Дата: 17.05.2012

Предмет: МАТЕМАТИКА (НШ)

Округ: Центральный

ОУ: 1262

Класс: 4Б

Фамилия, имя	№ уч.	Вариант	1	2	3	4	5	6	7	8	9	10	11	12	13	14	15	16	17	18	19	20	21	22	Балл	% вып. теста	Достижение достаточного уровня	Рейтинг
	1	2201	4+	3+	1-	N-	3-	1+	2-	3+	3-	3-	2+	4-	1	1									7	50	Да	8
	2	2202	4+	2+	1+	4-	2+	4+	2+	1+	3+	4+	1+	4-	1	1									12	86	Да	3
	3	2203	1-	1+	1-	3-	3+	3-	4+	2+	2-	3-	2-	3+	1	0									6	43	Нет	9
	4	2204	2-	1-	3-	3-	4+	2+	3+	1+	1+	2+	2-	4+	1	1									9	64	Да	6
	5	2203	1-	3-	2-	1-	3+	3-	4+	2+	3+	4+	1+	3+	1	1									9	64	Да	6
	6	2204	2-	3+	4+	2+	4+	1-	4-	1+	2-	2+	4-	3-	1	1									8	57	Да	7
	7	2202	4+	2+	1+	3+	2+	4+	2+	1+	2-	4+	1+	3+	1	1									13	93	Да	2
	8	2203	2+	1+	4+	2+	3+	1+	4+	2+	3+	3-	1+	3+	1	1									13	93	Да	2
	9	2202	4+	2+	1+	4-	2+	4+	2+	1+	3+	4+	1+	3+	1	1									13	93	Да	2
	10	2201	4+	1-	3-	3-	4+	2-	3+	2-	1+	1+	4-	2+	1	1									8	57	Да	7
	11	2201	4+	3+	4+	2+	4+	1+	3+	3+	1+	1+	2+	2+	1	1									14	100	Да	1
	12	2201	4+	3+	4+	2+	4+	1+	3+	3+	1+	1+	2+	2+	1	1									14	100	Да	1
	13	2203	2+	1+	4+	2+	3+	1+	4+	2+	3+	4+	1+	3+	1	1									14	100	Да	1
	14	2202	4+	2+	1+	3+	2+	4+	2+	1+	3+	4+	1+	3+	1	0									13	93	Да	2
	15	2204	1+	3+	4+	2+	4+	2+	3+	1+	N-	2+	3+	4+	1	1									13	93	Да	2
	16	2203	1-	1+	4+	2+	3+	1+	4+	2+	3+	4+	1+	3+	1	1									13	93	Да	2
	18	2204	1+	3+	4+	2+	4+	2+	3+	1+	1+	2+	3+	4+	1	1									14	100	Да	1
	19	2202	4+	2+	1+	3+	2+	4+	2+	1+	3+	4+	4-	3+	1	1									13	93	Да	2
	20	2202	4+	2+	2-	3+	2+	4+	2+	1+	3+	4+	1+	3+	0	1									12	86	Да	3
	21	2203	2+	1+	4+	2+	3+	3-	4+	2+	3+	4+	1+	3+	1	1									13	93	Да	2
	22	2204	1+	3+	4+	2+	4+	2+	3+	4-	1+	2+	2-	4+	1	0									11	79	Да	4
	24	2201	1-	3+	4+	N-	1-	1+	3+	3+	1+	3-	2+	2+	1	1									10	71	Да	5
	25	2204	2-	3+	4+	2+	4+	2+	2-	1+	1+	2+	2-	4+	1	1									11	79	Да	4
	26	2201	4+	3+	4+	4-	1-	1+	3+	3+	1+	1+	2+	2+	0	0									10	71	Да	5

Число учащихся: 24

Среднее: 11.4

81.2

Показатель учебных достижений класса: 1.04

Определяется отношением среднего процента выполнения теста учащимися данного класса к среднему проценту выполнения теста учащимися всей выборки (944 школы)

Достаточный уровень (граница для данного теста - 7 баллов)	Кол-во уч-ся	%
Не достигли	1	4.2%
Достигли	23	95.8%

Условия проведения: в присутствии наблюдателя.

МОСКОВСКИЙ ЦЕНТР КАЧЕСТВА ОБРАЗОВАНИЯ
Результаты независимой оценки качества образования

Дата: 17.05.2012

Предмет: МАТЕМАТИКА (НШ)

Округ: Центральный

ОУ: 1262

Класс: 4В

Фамилия, имя	№ уч.	Вариант	1	2	3	4	5	6	7	8	9	10	11	12	13	14	15	16	17	18	19	20	21	22	Балл	% вып. теста	Достижение достаточного уровня	Рейтинг
	1	2202	4+	2+	1+	3+	2+	4+	2+	1+	3+	4+	1+	3+	1	1									14	100	Да	1
	2	2201	4+	3+	4+	1-	4+	1+	3+	3+	1+	1+	2+	2+	1	1									13	93	Да	2
	4	2203	2+	1+	4+	2+	3+	1+	4+	2+	3+	4+	1+	3+	1	1									14	100	Да	1
	5	2204	1+	3+	4+	2+	4+	2+	3+	1+	1+	2+	3+	3-	1	1									13	93	Да	2
	6	2202	4+	2+	1+	3+	2+	4+	2+	1+	3+	4+	1+	3+	0	1									13	93	Да	2
	7	2204	1+	3+	4+	2+	4+	2+	3+	1+	1+	2+	3+	4+	1	1									14	100	Да	1
	9	2203	2+	1+	4+	2+	3+	1+	4+	2+	4-	4+	1+	3+	1	1									13	93	Да	2
	10	2204	1+	3+	4+	2+	4+	2+	2-	1+	2-	2+	3+	3-	1	1									11	79	Да	4
	11	2203	2+	1+	4+	2+	3+	1+	4+	2+	3+	4+	1+	3+	1	1									14	100	Да	1
	12	2201	4+	3+	4+	2+	4+	1+	3+	3+	2-	1+	2+	2+	1	1									13	93	Да	2
	13	2201	4+	3+	4+	2+	4+	1+	3+	3+	1+	1+	2+	2+	1	1									14	100	Да	1
	14	2202	4+	2+	1+	3+	2+	4+	2+	1+	3+	4+	1+	3+	1	1									14	100	Да	1
	15	2202	4+	2+	4-	3+	2+	1-	2+	1+	4-	3-	1+	3+	1	1									10	71	Да	5
	16	2203	3-	1+	1-	2+	3+	1+	4+	2+	3+	4+	1+	4-	0	0									9	64	Да	6
	17	2201	4+	3+	1-	1-	4+	1+	3+	3+	1+	1+	2+	2+	1	0									11	79	Да	4
	18	2201	4+	3+	4+	2+	4+	4-	3+	3+	1+	1+	2+	2+	1	0									12	86	Да	3
	19	2204	1+	3+	4+	2+	2-	2+	3+	1+	1+	2+	3+	3-	1	1									12	86	Да	3
	20	2204	1+	3+	4+	2+	4+	2+	3+	1+	1+	2+	3+	4+	1	1									14	100	Да	1
	21	2202	4+	2+	1+	2-	2+	4+	2+	4-	3+	4+	1+	3+	1	1									12	86	Да	3
	22	2204	1+	3+	4+	2+	2-	2+	3+	1+	1+	2+	3+	4+	1	1									13	93	Да	2
	23	2202	4+	2+	1+	3+	2+	4+	2+	1+	3+	2-	1+	3+	1	1									13	93	Да	2
	24	2203	2+	1+	4+	2+	3+	1+	4+	2+	3+	4+	1+	3+	1	1									14	100	Да	1
	25	2201	1-	3+	4+	2+	4+	1+	3+	3+	3-	1+	2+	2+	0	0									10	71	Да	5
	26	2203	2+	1+	4+	2+	3+	1+	4+	2+	3+	4+	1+	3+	1	1									14	100	Да	1

Число учащихся: 24

Среднее: 12.7

90.5

Показатель учебных достижений класса: 1.16

Определяется отношением среднего процента выполнения теста учащимися данного класса к среднему проценту выполнения теста учащимися всей выборки (944 школы)

Достаточный уровень (граница для данного теста - 7 баллов)	Кол-во уч-ся	%
Не достигли	0	0%
Достигли	24	100%

Условия проведения: в присутствии наблюдателя.

МОСКОВСКИЙ ЦЕНТР КАЧЕСТВА ОБРАЗОВАНИЯ
 Результаты независимой оценки качества образования

Дата: **16.05.2012**

Предмет: **РУССКИЙ ЯЗЫК**

Округ: **Центральный**

ОУ: **1262**

Класс: **4В**

Фамилия, имя	№ уч.	Вариант	1	2	3	4	5	6	7	8	9	10	11	12	13	14	15	16	17	18	19	20	21	22	Балл	% вып. теста	Достижение достаточного уровня	Рейтинг
	1	2006	3+	4+	4+	1+	3+	2-	4+	2+	2+	1+	2+	3+	2+	3+	1+	1	1	0					16	89	Да	3
	4	2008	1+	3+	1+	2+	2+	4+	4+	1+	3+	2+	4+	2+	1+	3+	3+	1	1	1					18	100	Да	1
	5	2008	1+	3+	1+	2+	2+	4+	4+	1+	3+	2+	4+	2+	1+	4-	3+	1	1	1					17	94	Да	2
	6	2005	3+	2+	1+	1-	4+	3+	4+	3+	1+	4+	3+	1+	2+	1+	2+	1	1	1					17	94	Да	2
	7	2005	3+	2+	1+	2+	4+	3+	4+	3+	1+	4+	3+	1+	2+	3-	2+	1	1	1					17	94	Да	2
	9	2008	1+	3+	1+	2+	2+	4+	4+	1+	3+	2+	4+	2+	1+	3+	3+	1	1	1					18	100	Да	1
	10	2007	4+	1+	2+	4+	2-	1+	2-	1+	2+	3+	1+	2+	2-	4+	3+	1	1	0					14	78	Да	5
	11	2006	3+	4+	4+	1+	3+	4+	4+	2+	2+	1+	1-	3+	2+	3+	1+	1	1	1					17	94	Да	2
	12	2008	1+	1-	1+	4-	2+	4+	4+	1+	3+	2+	1-	4-	1+	3+	3+	1	0	0					12	67	Да	6
	13	2005	3+	2+	1+	3-	4+	3+	4+	2-	1+	4+	3+	1+	2+	3-	2+	1	1	1					15	83	Да	4
	14	2007	4+	1+	2+	4+	4+	1+	3+	1+	2+	3+	1+	2+	3+	4+	3+	1	1	0					17	94	Да	2
	15	2006	3+	4+	3-	1+	3+	3-	4+	2+	3-	1+	2+	4-	2+	3+	1+	1	1	1					14	78	Да	5
	16	2006	3+	4+	4+	1+	3+	3-	4+	2+	2+	1+	2+	2-	2+	3+	1+	0	1	1					15	83	Да	4
	17	2005	3+	2+	1+	2+	4+	2-	4+	3+	1+	4+	3+	1+	2+	1+	2+	1	1	0					16	89	Да	3
	19	2008	1+	3+	1+	2+	1-	4+	4+	1+	3+	2+	4+	2+	3-	3+	3+	1	1	0					15	83	Да	4
	20	2008	1+	3+	1+	2+	2+	4+	4+	1+	3+	2+	4+	2+	1+	3+	3+	1	1	1					18	100	Да	1
	21	2007	4+	3-	2+	4+	4+	1+	3+	1+	2+	3+	1+	2+	2-	4+	3+	1	1	1					16	89	Да	3
	22	2007	4+	1+	2+	4+	4+	1+	3+	2-	2+	3+	1+	2+	3+	4+	3+	1	0	1					16	89	Да	3
	23	2007	4+	1+	3-	4+	4+	1+	3+	1+	2+	3+	1+	2+	3+	4+	3+	1	1	1					17	94	Да	2
	24	2005	3+	2+	1+	2+	4+	3+	4+	3+	1+	4+	3+	1+	2+	1+	2+	1	1	1					18	100	Да	1
	25	2006	3+	4+	4+	1+	3+	2-	4+	2+	3-	2-	2+	3+	2+	3+	1+	1	1	0					14	78	Да	5
	26	2007	4+	1+	2+	4+	4+	1+	3+	1+	2+	3+	1+	2+	3+	4+	3+	1	1	1					18	100	Да	1

Число учащихся: **22**

Среднее: **16.1** **89.6**

Показатель учебных достижений класса: 1.39

Определяется отношением среднего процента выполнения теста учащимися данного класса к среднему проценту выполнения теста учащимися всей выборки (915 школ)

Достаточный уровень (граница для данного теста - 8 баллов)	Кол-во уч-ся	%
Не достигли	0	0%
Достигли	22	100%

Условия проведения: в присутствии наблюдателя.

МОСКОВСКИЙ ЦЕНТР КАЧЕСТВА ОБРАЗОВАНИЯ
 Результаты независимой оценки качества образования

Дата: **16.05.2012**

Предмет: **Алгебра**

Округ: **Центральный**

ОУ: **1262**

Класс: **7А**

Фамилия, имя	№ уч.	Вариант	1	2	3	4	5	6	7	8	9	10	11	12	13	14	15	16	17	18	19	20	21	22	Балл	% вып. теста	Достижение достаточного уровня	Рейтинг	
	1	2008	1+	2+	2+	1+	3+	3+	4+	4+	0	1	1	1											11	92	Да	2	
	2	2005	1+	3-	1+	4-	4+	4+	3+	3+	1	1	1	1												10	83	Да	3
	3	2008	1+	4-	2+	1+	3+	3+	3-	4+	1	0	1	0												8	67	Да	5
	4	2007	3+	2-	1+	1+	4+	2+	3+	2+	1	1	1	1												11	92	Да	2
	5	2008	1+	3-	2+	1+	1-	3+	3-	4+	1	1	1	0												8	67	Да	5
	6	2007	4-	4+	1+	1+	4+	2+	3+	2+	1	1	1	1												11	92	Да	2
	7	2005	3-	2+	1+	2+	4+	4+	1-	3+	0	1	1	1												9	75	Да	4
	8	2006	2+	1+	3+	2+	4+	1-	4+	2-	1	1	1	1												10	83	Да	3
	9	2007	4-	4+	1+	1+	4+	2+	3+	4-	1	1	1	0												9	75	Да	4
	10	2006	2+	1+	3+	1-	4+	3+	4+	1+	1	0	0	0												8	67	Да	5
	11	2007	3+	4+	1+	1+	4+	1-	3+	4-	0	0	1	1												8	67	Да	5
	12	2006	2+	1+	1-	2+	4+	3+	2-	1+	1	1	1	1												10	83	Да	3
	13	2006	2+	2-	2-	1-	4+	1-	4+	3-	1	0	1	1												6	50	Да	7
	14	2005	4-	2+	1+	2+	4+	4+	1-	1-	0	0	1	1												7	58	Да	6
	15	2005	1+	2+	4-	4-	4+	1-	3+	2-	N	0	0	1												5	42	Да	8
	16	2008	1+	2+	2+	1+	3+	3+	4+	4+	0	1	1	1												11	92	Да	2
	17	2008	1+	2+	2+	1+	3+	3+	4+	4+	0	0	1	1												10	83	Да	3
	18	2005	1+	2+	1+	2+	4+	4+	3+	3+	0	1	1	1												11	92	Да	2
	19	2005	1+	2+	1+	2+	4+	4+	3+	3+	1	1	1	1												12	100	Да	1
	20	2006	2+	1+	3+	2+	4+	3+	4+	1+	1	1	1	1												12	100	Да	1
	21	2006	2+	1+	3+	1-	3-	1-	4+	4-	0	1	1	0												6	50	Да	7
	22	2007	1-	4+	4-	1+	4+	2+	3+	2+	1	1	0	1												9	75	Да	4
	23	2007	2-	4+	2-	1+	4+	1-	4-	2+	1	1	1	1												8	67	Да	5

Число учащихся: **23**

Среднее: **9.1 76.1**

Показатель учебных достижений класса: 1.1

Определяется отношением среднего процента выполнения теста учащимися данного класса к среднему проценту выполнения теста учащимися всей выборки (809 школ)

Достаточный уровень (граница для данного теста - 5 баллов)	Кол-во уч-ся	%
Не достигли	0	0%
Достигли	23	100%

Условия проведения: в присутствии наблюдателя.

МОСКОВСКИЙ ЦЕНТР КАЧЕСТВА ОБРАЗОВАНИЯ
 Результаты независимой оценки качества образования

Дата: 22.05.2012

Предмет: ФИЗИКА

Округ: Центральный

ОУ: 1262

Класс: 7А

Фамилия, имя	№ уч.	Вариант	1	2	3	4	5	6	7	8	9	10	11	12	13	14	15	16	17	18	19	20	21	22	Балл	% вып. теста	Достижение достаточного уровня	Рейтинг
	2	2204	3+	3-	2+	4+	3+	4+	4-	4+	3+	1+	1-	1	1	1									11	79	Да	1
	3	2201	1+	3+	2+	3+	1+	2+	2+	1+	1-	4-	3-	1	0	1									10	71	Да	2
	4	2203	3+	1+	4+	1+	2+	1+	3+	1+	4+	3+	1+	0	0	0									11	79	Да	1
	5	2202	3+	4-	2+	3+	1+	3-	4-	4+	4+	1+	3+	1	0	0									9	64	Да	3
	6	2204	3+	3-	2+	4+	3+	4+	4-	3-	3+	1+	N-	1	0	0									8	57	Да	4
	7	2201	1+	3+	2+	3+	1+	2+	2+	2-	4+	4-	3-	1	0	1									10	71	Да	2
	8	2201	2-	3+	2+	3+	1+	3-	2+	3-	1-	4-	3-	0	0	0									5	36	Да	7
	9	2202	3+	4-	2+	1-	1+	4+	4-	4+	3-	2-	3+	1	0	1									8	57	Да	4
	10	2202	2-	1-	1-	3+	1+	4+	1+	4+	1-	2-	4-	1	0	0									6	43	Да	6
	11	2203	3+	1+	4+	2-	4-	3-	2-	1+	4+	3+	1+	1	0	N									8	57	Да	4
	13	2203	2-	2-	4+	1+	2+	1+	4-	4-	4+	3+	2-	1	0	0									7	50	Да	5
	15	2202	3+	1-	1-	3+	1+	4+	3-	3-	4+	2-	2-	0	0	0									5	36	Да	7
	16	2204	3+	2+	2+	4+	3+	4+	4-	3-	3+	1+	2+	1	0	1									11	79	Да	1
	17	2204	3+	3-	2+	4+	3+	4+	3-	1-	3+	3-	2+	1	0	0									8	57	Да	4
	18	2201	1+	3+	2+	3+	1+	2+	2+	1+	4+	4-	4+	1	0	0									11	79	Да	1
	19	2202	3+	2+	1-	3+	1+	4+	2-	4+	3-	1+	2-	1	0	1									9	64	Да	3
	20	2201	1+	3+	2+	3+	1+	2+	2+	2-	1-	4-	4+	1	0	0									9	64	Да	3
	21	2203	3+	1+	4+	1+	4-	4-	3+	1+	4+	1-	1+	0	0	0									8	57	Да	4
	22	2204	3+	3-	2+	4+	3+	3-	3-	3-	3+	1+	2+	1	0	0									8	57	Да	4
	23	2203	3+	3-	4+	1+	2+	4-	1-	4-	2-	3+	3-	0	0	1									6	43	Да	6
Среднее:																									8.4	60		

Число учащихся: 20

Среднее:

8.4

60

Показатель учебных достижений класса: 0.98

Определяется отношением среднего процента выполнения теста учащимися данного класса к среднему проценту выполнения теста учащимися всей выборки (429 школ)

Достаточный уровень (граница для данного теста - 5 баллов)	Кол-во уч-ся	%
Не достигли	0	0%
Достигли	20	100%

Условия проведения: в присутствии наблюдателя.

МОСКОВСКИЙ ЦЕНТР КАЧЕСТВА ОБРАЗОВАНИЯ
 Результаты независимой оценки качества образования

Дата: **16.05.2012**

Предмет: **РУССКИЙ ЯЗЫК**

Округ: **Центральный**

ОУ: **1262**

Класс: **7Б**

Фамилия, имя	№ уч.	Вариант	1	2	3	4	5	6	7	8	9	10	11	12	13	14	15	16	17	18	19	20	21	22	Балл	% вып. теста	Достижение достаточного уровня	Рейтинг
	1	2008	3+	4+	2+	2-	4+	2+	1+	1+	3+	4+	2+	1+	3+	2+	3+	4+	1	1					17	94	Да	1
	3	2006	1+	2+	3+	4+	1+	4+	3+	2+	4+	1+	4+	3+	3-	3+	1+	2+	0	1					16	89	Да	2
	4	2007	1+	1-	1-	2-	2+	3+	1-	1+	3+	4-	2-	1-	1+	4-	4+	2+	1	1					10	56	Да	7
	5	2006	1+	2+	3+	4+	1+	3-	3+	1-	4+	1+	4+	3+	2+	3+	2-	2+	1	0					14	78	Да	4
	6	2007	1+	1-	3-	2-	2+	3+	1-	1+	3+	2+	3+	3-	1+	3+	4+	2+	1	1					13	72	Да	5
	7	2008	3+	2-	2+	4-	1-	2+	1+	1+	3+	4+	1-	1+	3+	2+	3+	2-	1	1					13	72	Да	5
	8	2005	1+	2+	3+	1-	1-	1-	3+	2-	2+	3-	4+	3+	1+	4+	2+	1+	1	1					13	72	Да	5
	9	2007	2-	4+	4+	2-	2+	3+	2+	1+	3+	2+	3+	4+	1+	3+	2-	2+	1	1					15	83	Да	3
	10	2006	1+	2+	3+	1-	1+	4+	3+	2+	4+	1+	4+	3+	2+	3+	1+	2+	0	1					16	89	Да	2
	11	2006	1+	3-	2-	4+	1+	3-	3+	3-	4+	1+	4+	3+	2+	3+	2-	1-	1	1					12	67	Да	6
	12	2007	1+	4+	4+	4-	2+	2-	2+	1+	3+	2+	3+	4+	1+	3+	4+	2+	1	1					16	89	Да	2
	13	2008	3+	1-	2+	1+	4+	2+	1+	1+	3+	4+	2+	2-	3+	2+	3+	4+	1	1					16	89	Да	2
	14	2005	1+	2+	3+	3+	3-	2+	3+	1+	2+	4+	4+	3+	1+	4+	2+	4-	1	1					16	89	Да	2
	15	2007	3-	4+	4+	3-	2+	3+	2+	1+	3+	2+	3+	4+	1+	2-	4+	2+	0	1					14	78	Да	4
	16	2008	3+	4+	2+	2-	1-	2+	1+	4-	1-	4+	2+	1+	3+	2+	3+	3-	1	0					12	67	Да	6
	17	2005	1+	2+	3+	3+	2-	2+	3+	1+	1-	2-	4+	3+	1+	4+	2+	1+	1	1					15	83	Да	3
	18	2005	1+	2+	3+	3+	1-	2+	3+	1+	2+	4+	4+	3+	4-	4+	2+	1+	1	1					16	89	Да	2
	19	2006	1+	2+	3+	4+	1+	4+	3+	2+	4+	1+	4+	3+	3-	3+	1+	2+	0	1					16	89	Да	2
	20	2005	1+	2+	3+	3+	2-	2+	3+	1+	2+	3-	1-	3+	1+	4+	2+	1+	1	1					15	83	Да	3
	22	2006	1+	1-	3+	4+	1+	4+	2-	1-	4+	1+	3-	3+	2+	2-	1+	2+	1	1					13	72	Да	5
	23	2005	1+	2+	1-	4-	4+	2+	4-	1+	2+	4+	2-	4-	1+	2-	2+	1+	1	1					12	67	Да	6
	24	2008	3+	3-	2+	1+	4+	2+	1+	1+	3+	4+	4-	2-	3+	2+	3+	2-	1	1					14	78	Да	4

Число учащихся: **22**

Среднее: **14.3 79.3**

Показатель учебных достижений класса: 1.23

Определяется отношением среднего процента выполнения теста учащимися данного класса к среднему проценту выполнения теста учащимися всей выборки (856 школ)

Достаточный уровень (граница для данного теста - 8 баллов)	Кол-во уч-ся	%
Не достигли	0	0%
Достигли	22	100%

Условия проведения: в присутствии наблюдателя.

МОСКОВСКИЙ ЦЕНТР КАЧЕСТВА ОБРАЗОВАНИЯ
Результаты независимой оценки качества образования

Дата: 22.05.2012

Предмет: ФИЗИКА

Округ: Центральный

ОУ: 1262

Класс: 7Б

Фамилия, имя	№ уч.	Вариант	1	2	3	4	5	6	7	8	9	10	11	12	13	14	15	16	17	18	19	20	21	22	Балл	% вып. теста	Достижение достаточного уровня	Рейтинг
	1	2201	1+	3+	2+	3+	1+	2+	2+	1+	1-	3+	4+	0	1	1									12	86	Да	1
	3	2202	3+	2+	2+	3+	1+	4+	3-	1-	4+	3-	2-	1	0	1									9	64	Да	4
	4	2201	1+	2-	2+	1-	1+	2+	2+	1+	4+	3+	4+	1	1	0									11	79	Да	2
	5	2204	3+	3-	2+	4+	3+	4+	3-	4+	3+	4-	2+	1	0	0									9	64	Да	4
	6	2203	3+	1+	2-	1+	2+	1+	3+	1+	4+	3+	3-	0	0	1									10	71	Да	3
	7	2202	3+	2+	2+	3+	1+	4+	3-	4+	1-	1+	3+	1	0	0									10	71	Да	3
	8	2203	3+	1+	4+	1+	2+	1+	3+	1+	4+	3+	4-	0	0	0									10	71	Да	3
	9	2204	3+	1-	3-	4+	3+	4+	3-	3-	3+	4-	2+	1	0	1									8	57	Да	5
	10	2201	2-	3+	4-	3+	1+	2+	2+	2-	1-	4-	4+	0	0	1									7	50	Да	6
	11	2203	1-	1+	4+	1+	3-	3-	3+	1+	4+	3+	N-	0	0	1									8	57	Да	5
	12	2202	3+	4-	2+	3+	1+	4+	1+	4+	4+	1+	3+	1	0	1									12	86	Да	1
	13	2202	3+	1-	2+	3+	1+	4+	1+	3-	4+	2-	3+	1	0	0									9	64	Да	4
	15	2201	1+	2-	2+	3+	1+	2+	2+	1+	4+	3+	3-	1	0	1									11	79	Да	2
	16	2204	3+	1-	2+	4+	4-	3-	3-	1-	3+	4-	2+	0	0	0									5	36	Да	8
	17	2204	3+	1-	3-	4+	3+	4+	3-	4+	3+	1+	3-	1	1	0									9	64	Да	4
	18	2203	3+	1+	4+	1+	2+	1+	1-	1+	4+	3+	3-	0	1	0									10	71	Да	3
	19	2201	1+	3+	4-	4-	1+	3-	2+	1+	4+	3+	2-	0	0	0									7	50	Да	6
	20	2204	2-	3-	2+	4+	2-	4+	1+	4+	3+	3-	2+	0	0	N									7	50	Да	6
	21	2201	1+	3+	2+	1-	1+	2+	2+	1+	1-	3+	4+	1	0	0									10	71	Да	3
	22	2202	3+	4-	1-	3+	1+	4+	4-	1-	4+	3-	4-	1	0	0									6	43	Да	7
	23	2204	2-	1-	3-	3-	2-	4+	3-	3-	4-	2+	0	0	0										2	14	Нет	9
	24	2203	3+	1+	4+	2-	2+	1+	3+	4-	4+	1-	3-	0	0	1									8	57	Да	5

Число учащихся: 22

Среднее: 8.6 61.7

Показатель учебных достижений класса: 1.01

Определяется отношением среднего процента выполнения теста учащимися данного класса к среднему проценту выполнения теста учащимися всей выборки (429 школ)

Достаточный уровень (граница для данного теста - 5 баллов)	Кол-во уч-ся	%
Не достигли	1	4.5%
Достигли	21	95.5%

Условия проведения: в присутствии наблюдателя.

Структура знаний учащихся

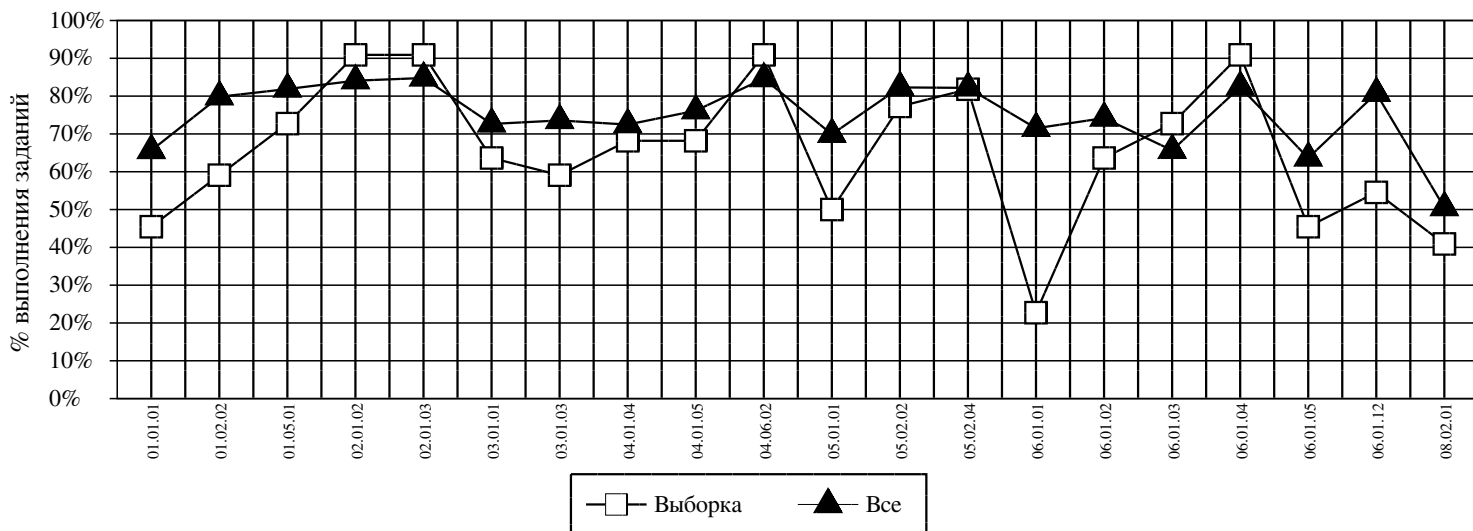
Округ: Центральный

Предмет: РУССКИЙ ЯЗЫК

Школа: 1262

Дата тестирования: 16.05.2012

Класс: 4А



Код	КЭС	Выборка	Все
01.01.01	ЗВУКИ И БУКВЫ: ГЛАСНЫЕ И СОГЛАСНЫЕ	45	66
01.02.02	СОГЛАСНЫЕ ЗВУКИ: ТВЁРДЫЕ И МЯГКИЕ	59	80
01.05.01	УДАРЕНИЕ. ПРАВИЛЬНОЕ ПРОИЗНОШЕНИЕ СЛОВ	73	82
02.01.02	СИНОНИМЫ	91	84
02.01.03	АНТОНИМЫ	91	85
03.01.01	КОРЕНЬ СЛОВА, ОДНОКОРЕННЫЕ СЛОВА	64	73
03.01.03	РАЗБОР СЛОВА ПО СОСТАВУ	59	74
04.01.04	ИЗМЕНЕНИЕ ИМЁН СУЩЕСТВИТЕЛЬНЫХ ПО ЧИСЛАМ	68	72
04.01.05	ИЗМЕНЕНИЕ ИМЁН СУЩЕСТВИТЕЛЬНЫХ ПО ПАДЕЖАМ	68	76
04.06.02	ОТЛИЧИЕ ЧАСТЕЙ РЕЧИ ОТ ЧЛЕНОВ ПРЕДЛОЖЕНИЯ	91	85
05.01.01	ОСНОВНЫЕ ПРИЗНАКИ СЛОВСОЧЕТАНИЯ. РАЗЛИЧИЕ СЛОВА И СЛОВСОЧЕТАНИЯ	50	70
05.02.02	ГЛАВНЫЕ И ВТОРОСТЕПЕННЫЕ ЧЛЕНЫ ПРЕДЛОЖЕНИЯ	77	82
05.02.04	ОДНОРОДНЫЕ ЧЛЕНЫ ПРЕДЛОЖЕНИЯ	82	82
06.01.01	БЕЗУДАРНЫЕ ГЛАСНЫЕ В КОРНЕ СЛОВА	23	71
06.01.02	ПАРНЫЕ ЗВОНКИЕ И ГЛУХИЕ СОГЛАСНЫЕ В КОРНЕ СЛОВА	64	74
06.01.03	НЕПРОИЗНОСИМЫЕ СОГЛАСНЫЕ, УДВОЕННЫЕ СОГЛАСНЫЕ В КОРНЕ	73	66
06.01.04	БЕЗУДАРНЫЕ ПАДЕЖНЫЕ ОКОНЧАНИЯ ИМЁН СУЩЕСТВИТЕЛЬНЫХ	91	82
06.01.05	БЕЗУДАРНЫЕ ПАДЕЖНЫЕ ОКОНЧАНИЯ ИМЁН ПРИЛАГАТЕЛЬНЫХ	45	64
06.01.12	БУКВА Ъ ПОСЛЕ ШИПЯЩИХ	55	81
08.02.01	УСТАНОВЛЕНИЕ ПОСЛЕДОВАТЕЛЬНОСТИ ПРЕДЛОЖЕНИЙ ДЛЯ ПОСТРОЕНИЯ ТЕКСТА	41	51

Средний % выполнения теста: 64% 75%

Структура знаний учащихся

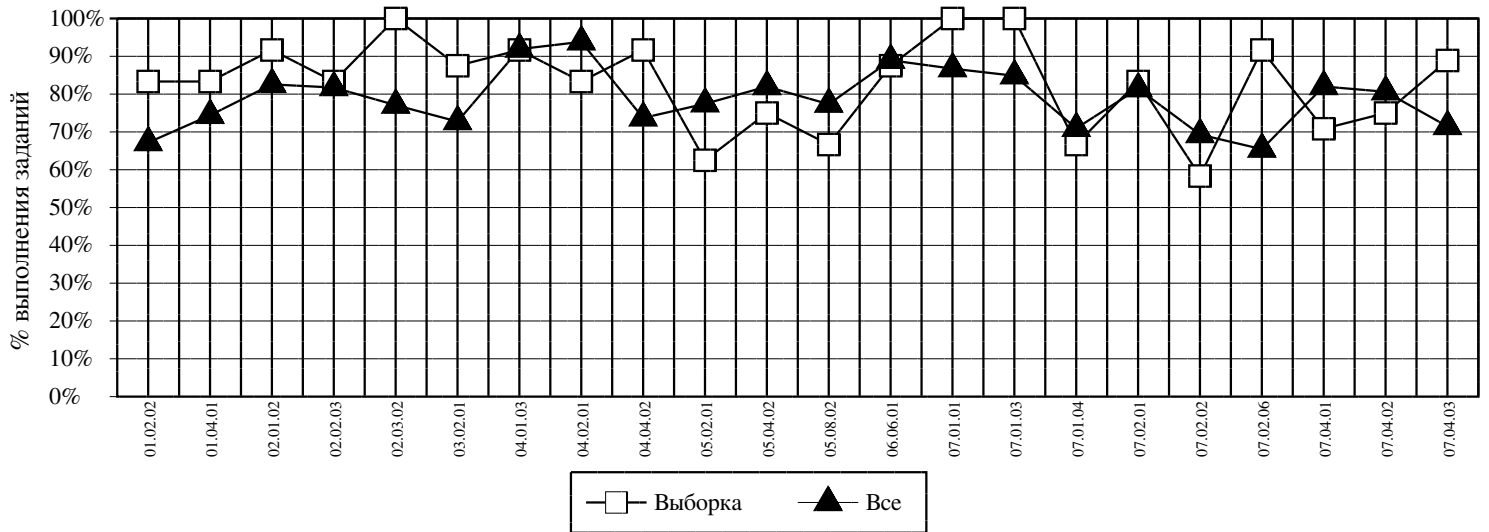
Округ: Центральный

Предмет: МАТЕМАТИКА (НШ)

Школа: 1262

Дата тестирования: 17.05.2012

Класс: 4Б



<i>Код</i>	<i>КЭС</i>	<i>Выборка</i>	<i>Все</i>
01.02.02	РАЗРЯДЫ	83	67
01.04.01	СРАВНЕНИЕ МНОГОЗНАЧНЫХ ЧИСЕЛ	83	74
02.01.02	СРАВНЕНИЕ ПРОМЕЖУТКОВ ВРЕМЕНИ	92	83
02.02.03	СРАВНЕНИЕ ЕДИНИЦ ДЛИНЫ	83	82
02.03.02	СРАВНЕНИЕ ЕДИНИЦ МАССЫ	100	77
03.02.01	ЗАПИСЬ ЧИСЛОВОГО ВЫРАЖЕНИЯ И ВЫЧИСЛЕНИЕ ЕГО ЗНАЧЕНИЯ	88	73
04.01.03	СЛОЖЕНИЕ МНОГОЗНАЧНЫХ ЧИСЕЛ	92	92
04.02.01	ВЫЧИТАНИЕ МНОГОЗНАЧНЫХ ЧИСЕЛ	83	94
04.04.02	ИСПОЛЬЗОВАНИЕ ТЕРМИНОВ ПРИ ВЫЧИТАНИИ	92	74
05.02.01	УМНОЖЕНИЕ НА ДВУЗНАЧНОЕ И ТРЕХЗНАЧНОЕ ЧИСЛО	63	77
05.04.02	ДЕЛЕНИЕ ЧИСЕЛ, ОКОНЧИВАЮЩИХСЯ НУЛЯМИ	75	82
05.08.02	ИСПОЛЬЗОВАНИЕ ТЕРМИНОВ ПРИ ДЕЛЕНИИ	67	77
06.06.01	ЗАДАЧИ, ИЛЛЮСТРИРУЮЩИЕ СМЫСЛ АРИФМЕТИЧЕСКИХ ДЕЙСТВИЙ	88	89
07.01.01	СОСТАВНЫЕ ЗАДАЧИ НА ВСТРЕЧНОЕ ДВИЖЕНИЕ	100	87
07.01.03	СОСТАВНЫЕ ЗАДАЧИ НА ДВИЖЕНИЕ В ПРОТИВОПОЛОЖНЫХ НАПРАВЛЕНИЯХ	100	85
07.01.04	СОСТАВНЫЕ ЗАДАЧИ НА ДВИЖЕНИЕ	67	71
07.02.01	СОСТАВНЫЕ ЗАДАЧИ НА НАХОЖДЕНИЕ ПЕРИМЕТРА ПРЯМОУГОЛЬНИКА	83	81
07.02.02	СОСТАВНЫЕ ЗАДАЧИ НА НАХОЖДЕНИЕ СТОРОНЫ ПРЯМОУГОЛЬНИКА ПО ЕГО ПЕРИМЕТРУ И ИЗВЕСТНОЙ СТОРОНЕ	58	69
07.02.06	СОСТАВНАЯ ЗАДАЧА НА НАХОЖДЕНИЕ ПЛОЩАДИ КОМБИНИРОВАННОЙ ФИГУРЫ	92	65
07.04.01	СРАВНЕНИЕ И УПОРЯДОЧИВАНИЕ ОБЪЕКТОВ ПО РАЗНЫМ ПРИЗНАКАМ (ДЛИНЕ, ПЛОЩАДИ, МАССЕ, ВМЕСТИМОСТИ)	71	82
07.04.02	ОПРЕДЕЛЕНИЕ ВРЕМЕНИ ПО ЧАСАМ (В ЧАСАХ И МИНУТАХ)	75	81
07.04.03	РЕШЕНИЕ ЗАДАЧ, СВЯЗАННЫХ С БЫТОВЫМИ ЖИЗНЕННЫМИ СИТУАЦИЯМИ (ПОКУПКА, ВЗВЕШИВАНИЕ, ИЗМЕРЕНИЕ И Т.Д.)	89	71

Средний % выполнения теста: 81% 78%

Структура знаний учащихся

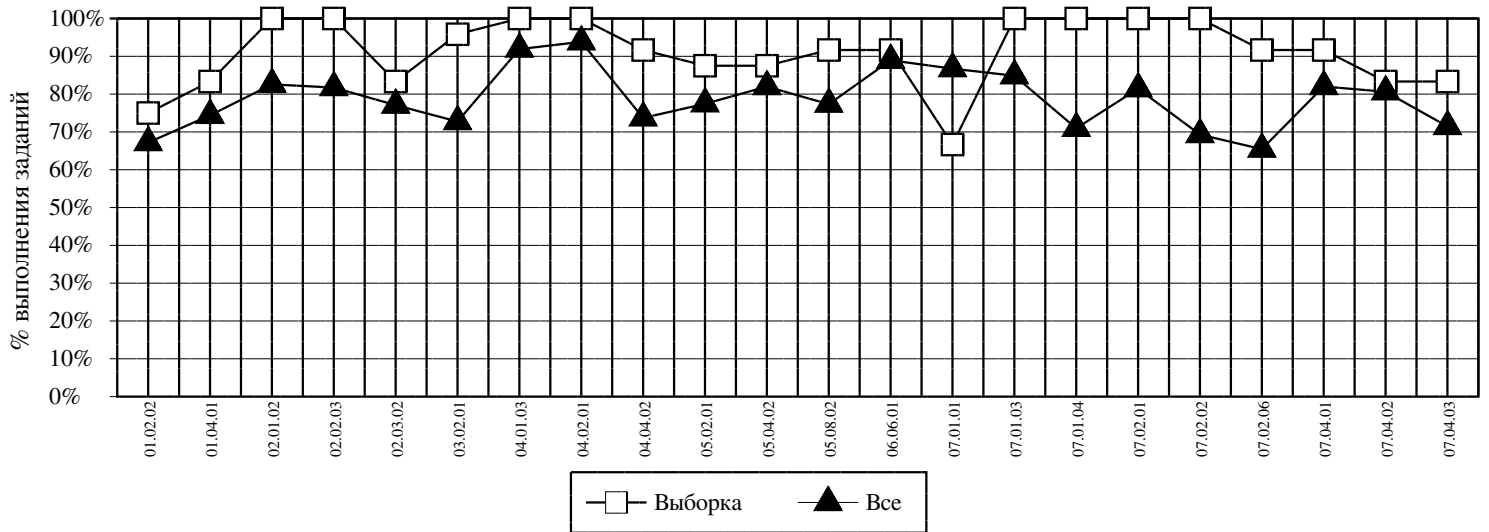
Округ: Центральный

Предмет: МАТЕМАТИКА (НШ)

Школа: 1262

Дата тестирования: 17.05.2012

Класс: 4В



<i>Код</i>	<i>КЭС</i>	<i>Выборка</i>	<i>Все</i>
01.02.02	РАЗРЯДЫ	75	67
01.04.01	СРАВНЕНИЕ МНОГОЗНАЧНЫХ ЧИСЕЛ	83	74
02.01.02	СРАВНЕНИЕ ПРОМЕЖУТКОВ ВРЕМЕНИ	100	83
02.02.03	СРАВНЕНИЕ ЕДИНИЦ ДЛИНЫ	100	82
02.03.02	СРАВНЕНИЕ ЕДИНИЦ МАССЫ	83	77
03.02.01	ЗАПИСЬ ЧИСЛОВОГО ВЫРАЖЕНИЯ И ВЫЧИСЛЕНИЕ ЕГО ЗНАЧЕНИЯ	96	73
04.01.03	СЛОЖЕНИЕ МНОГОЗНАЧНЫХ ЧИСЕЛ	100	92
04.02.01	ВЫЧИТАНИЕ МНОГОЗНАЧНЫХ ЧИСЕЛ	100	94
04.04.02	ИСПОЛЬЗОВАНИЕ ТЕРМИНОВ ПРИ ВЫЧИТАНИИ	92	74
05.02.01	УМНОЖЕНИЕ НА ДВУЗНАЧНОЕ И ТРЕХЗНАЧНОЕ ЧИСЛО	88	77
05.04.02	ДЕЛЕНИЕ ЧИСЕЛ, ОКОНЧИВАЮЩИХСЯ НУЛЯМИ	88	82
05.08.02	ИСПОЛЬЗОВАНИЕ ТЕРМИНОВ ПРИ ДЕЛЕНИИ	92	77
06.06.01	ЗАДАЧИ, ИЛЛЮСТРИРУЮЩИЕ СМЫСЛ АРИФМЕТИЧЕСКИХ ДЕЙСТВИЙ	92	89
07.01.01	СОСТАВНЫЕ ЗАДАЧИ НА ВСТРЕЧНОЕ ДВИЖЕНИЕ	67	87
07.01.03	СОСТАВНЫЕ ЗАДАЧИ НА ДВИЖЕНИЕ В ПРОТИВОПОЛОЖНЫХ НАПРАВЛЕНИЯХ	100	85
07.01.04	СОСТАВНЫЕ ЗАДАЧИ НА ДВИЖЕНИЕ	100	71
07.02.01	СОСТАВНЫЕ ЗАДАЧИ НА НАХОЖДЕНИЕ ПЕРИМЕТРА ПРЯМОУГОЛЬНИКА	100	81
07.02.02	СОСТАВНЫЕ ЗАДАЧИ НА НАХОЖДЕНИЕ СТОРОНЫ ПРЯМОУГОЛЬНИКА ПО ЕГО ПЕРИМЕТРУ И ИЗВЕСТНОЙ СТОРОНЕ	100	69
07.02.06	СОСТАВНАЯ ЗАДАЧА НА НАХОЖДЕНИЕ ПЛОЩАДИ КОМБИНИРОВАННОЙ ФИГУРЫ	92	65
07.04.01	СРАВНЕНИЕ И УПОРЯДОЧИВАНИЕ ОБЪЕКТОВ ПО РАЗНЫМ ПРИЗНАКАМ (ДЛИНЕ, ПЛОЩАДИ, МАССЕ, ВМЕСТИМОСТИ)	92	82
07.04.02	ОПРЕДЕЛЕНИЕ ВРЕМЕНИ ПО ЧАСАМ (В ЧАСАХ И МИНУТАХ)	83	81
07.04.03	РЕШЕНИЕ ЗАДАЧ, СВЯЗАННЫХ С БЫТОВЫМИ ЖИЗНЕННЫМИ СИТУАЦИЯМИ (ПОКУПКА, ВЗВЕШИВАНИЕ, ИЗМЕРЕНИЕ И Т.Д.)	83	71

Средний % выполнения теста: 90% 78%

Структура знаний учащихся

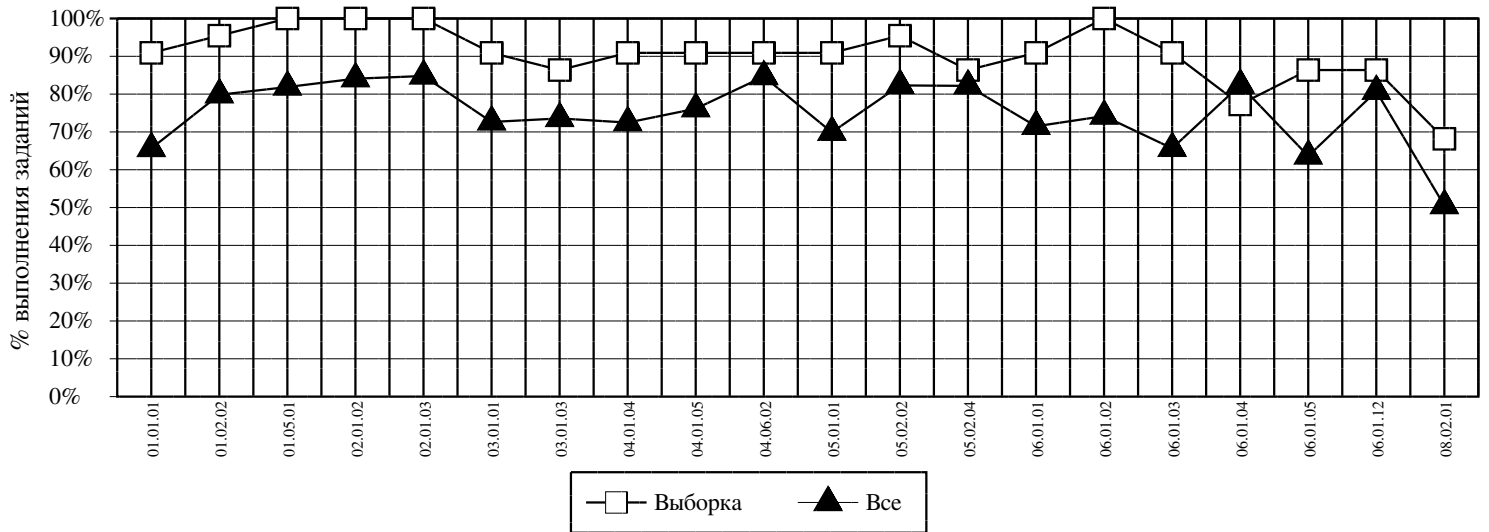
Округ: Центральный

Предмет: РУССКИЙ ЯЗЫК

Школа: 1262

Дата тестирования: 16.05.2012

Класс: 4В



<i>Код</i>	<i>КЭС</i>	<i>Выборка</i>	<i>Все</i>
01.01.01	ЗВУКИ И БУКВЫ: ГЛАСНЫЕ И СОГЛАСНЫЕ	91	66
01.02.02	СОГЛАСНЫЕ ЗВУКИ: ТВЁРДЫЕ И МЯГКИЕ	95	80
01.05.01	УДАРЕНИЕ. ПРАВИЛЬНОЕ ПРОИЗНОШЕНИЕ СЛОВ	100	82
02.01.02	СИНОНИМЫ	100	84
02.01.03	АНТОНИМЫ	100	85
03.01.01	КОРЕНЬ СЛОВА, ОДНОКОРЕННЫЕ СЛОВА	91	73
03.01.03	РАЗБОР СЛОВА ПО СОСТАВУ	86	74
04.01.04	ИЗМЕНЕНИЕ ИМЁН СУЩЕСТВИТЕЛЬНЫХ ПО ЧИСЛАМ	91	72
04.01.05	ИЗМЕНЕНИЕ ИМЁН СУЩЕСТВИТЕЛЬНЫХ ПО ПАДЕЖАМ	91	76
04.06.02	ОТЛИЧИЕ ЧАСТЕЙ РЕЧИ ОТ ЧЛЕНОВ ПРЕДЛОЖЕНИЯ	91	85
05.01.01	ОСНОВНЫЕ ПРИЗНАКИ СЛОВСОЧЕТАНИЯ. РАЗЛИЧИЕ СЛОВА И СЛОВСОЧЕТАНИЯ	91	70
05.02.02	ГЛАВНЫЕ И ВТОРОСТЕПЕННЫЕ ЧЛЕНЫ ПРЕДЛОЖЕНИЯ	95	82
05.02.04	ОДНОРОДНЫЕ ЧЛЕНЫ ПРЕДЛОЖЕНИЯ	86	82
06.01.01	БЕЗУДАРНЫЕ ГЛАСНЫЕ В КОРНЕ СЛОВА	91	71
06.01.02	ПАРНЫЕ ЗВОНКИЕ И ГЛУХИЕ СОГЛАСНЫЕ В КОРНЕ СЛОВА	100	74
06.01.03	НЕПРОИЗНОСИМЫЕ СОГЛАСНЫЕ, УДВОЕННЫЕ СОГЛАСНЫЕ В КОРНЕ	91	66
06.01.04	БЕЗУДАРНЫЕ ПАДЕЖНЫЕ ОКОНЧАНИЯ ИМЁН СУЩЕСТВИТЕЛЬНЫХ	77	82
06.01.05	БЕЗУДАРНЫЕ ПАДЕЖНЫЕ ОКОНЧАНИЯ ИМЁН ПРИЛАГАТЕЛЬНЫХ	86	64
06.01.12	БУКВА Ъ ПОСЛЕ ШИПЯЩИХ	86	81
08.02.01	УСТАНОВЛЕНИЕ ПОСЛЕДОВАТЕЛЬНОСТИ ПРЕДЛОЖЕНИЙ ДЛЯ ПОСТРОЕНИЯ ТЕКСТА	68	51

Средний % выполнения теста: 90% 75%

Структура знаний учащихся

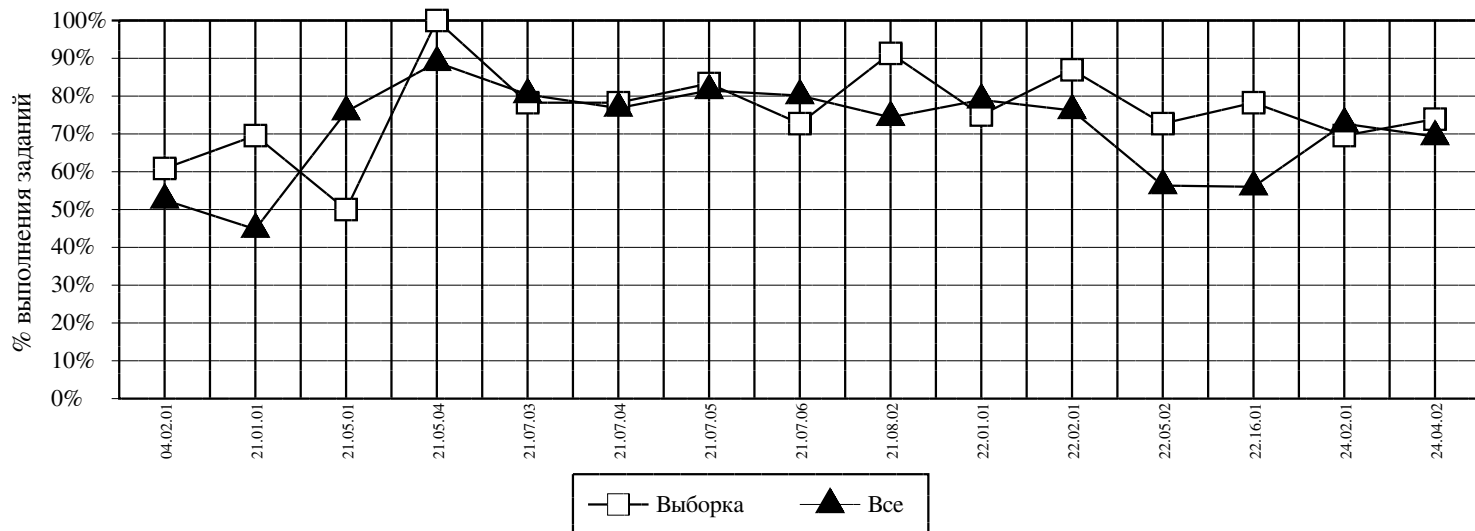
Округ: Центральный

Предмет: Алгебра

Школа: 1262

Дата тестирования: 16.05.2012

Класс: 7А



<i>Код</i>	<i>КЭС</i>	<i>Выборка</i>	<i>Все</i>
04.02.01	СОВМЕСТНЫЕ ДЕЙСТВИЯ С ДЕСЯТИЧНЫМИ И ОБЫКНОВЕННЫМИ ДРОБЯМИ	61	53
21.01.01	ЧИСЛОВЫЕ ПОДСТАНОВКИ В БУКВЕННЫЕ ВЫРАЖЕНИЯ	70	45
21.05.01	ОПРЕДЕЛЕНИЕ СТЕПЕНИ С НАТУРАЛЬНЫМ ПОКАЗАТЕЛЕМ	50	76
21.05.04	ПРИМЕНЕНИЕ СВОЙСТВ СТЕПЕНЕЙ С НАТУРАЛЬНЫМ ПОКАЗАТЕЛЕМ ДЛЯ ПРЕОБРАЗОВАНИЯ ВЫРАЖЕНИЙ	100	89
21.07.03	УМНОЖЕНИЕ МНОГОЧЛЕНА НА ОДНОЧЛЕН	78	80
21.07.04	УМНОЖЕНИЕ МНОГОЧЛЕНОВ	78	77
21.07.05	КВАДРАТ СУММЫ ДВУХ ВЫРАЖЕНИЙ	83	81
21.07.06	КВАДРАТ РАЗНОСТИ ДВУХ ВЫРАЖЕНИЙ	73	80
21.08.02	СПОСОБ ГРУППИРОВКИ	91	74
22.01.01	КОРНИ УРАВНЕНИЯ	75	79
22.02.01	РЕШЕНИЕ ЛИНЕЙНЫХ УРАВНЕНИЙ	87	76
22.05.02	РЕШЕНИЕ УРАВНЕНИЙ ВЫСШИХ СТЕПЕНЕЙ МЕТОДОМ РАЗЛОЖЕНИЯ НА МНОЖИТЕЛИ	73	56
22.16.01	РЕШЕНИЕ ЗАДАЧ СОСТАВЛЕНИЕМ ЛИНЕЙНЫХ УРАВНЕНИЙ	78	56
24.02.01	ПРИНАДЛЕЖНОСТЬ ТОЧКИ ГРАФИКУ ФУНКЦИИ	70	73
24.04.02	ГРАФИК ЛИНЕЙНОЙ ФУНКЦИИ	74	69

Средний % выполнения теста: 76% 69%

Структура знаний учащихся

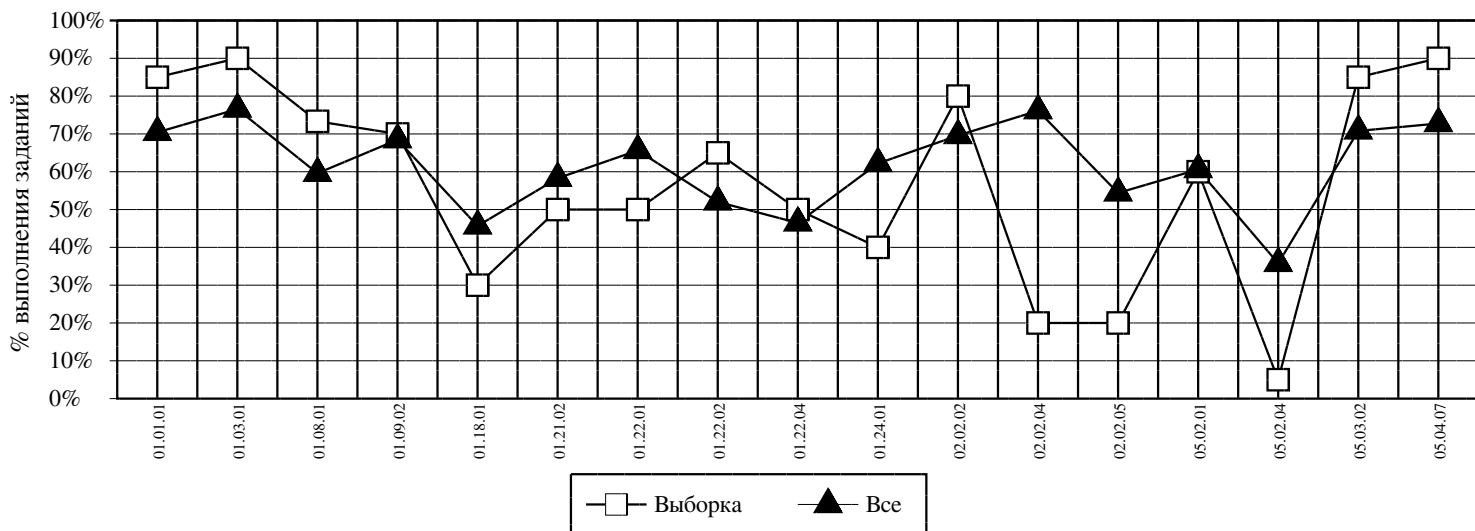
Округ: Центральный

Предмет: ФИЗИКА

Школа: 1262

Дата тестирования: 22.05.2012

Класс: 7А



<i>Код</i>	<i>КЭС</i>	<i>Выборка</i>	<i>Все</i>
01.01.01	ПУТЬ	85	70
01.03.01	СКОРОСТЬ	90	77
01.08.01	МАССА И ПЛОТНОСТЬ ВЕЩЕСТВА	73	60
01.09.02	СЛОЖЕНИЕ СИЛ	70	68
01.18.01	РАБОТА СИЛЫ	30	46
01.21.02	РЫЧАГ. УСЛОВИЕ РАВНОВЕСИЯ РЫЧАГА	50	58
01.22.01	ДАВЛЕНИЕ	50	66
01.22.02	ДАВЛЕНИЕ ВНУТРИ ЖИДКОСТИ	65	52
01.22.04	ДАВЛЕНИЕ ГАЗА	50	46
01.24.01	СИЛА АРХИМЕДА	40	62
02.02.02	СВЯЗЬ ТЕМПЕРАТУРЫ С ХАОТИЧЕСКИМ ДВИЖЕНИЕМ ЧАСТИЦ	80	70
02.02.04	ДИФФУЗИЯ	20	76
02.02.05	ТЕПЛОВОЕ ДВИЖЕНИЕ МОЛЕКУЛ	20	54
05.02.01	МЕЖДУНАРОДНАЯ СИСТЕМА ЕДИНИЦ	60	61
05.02.04	ФИЗИЧЕСКИЕ ПРОЦЕССЫ (ИЗМЕНЕНИЕ ФИЗИЧЕСКИХ ВЕЛИЧИН) В МЕХАНИКЕ	5	36
05.03.02	ПРИБОРЫ ДЛЯ ИЗМЕРЕНИЯ ФИЗИЧЕСКИХ ВЕЛИЧИН	85	71
05.04.07	ИЗМЕРЕНИЕ ОБЪЁМА	90	73

Средний % выполнения теста: 60% 61%

Структура знаний учащихся

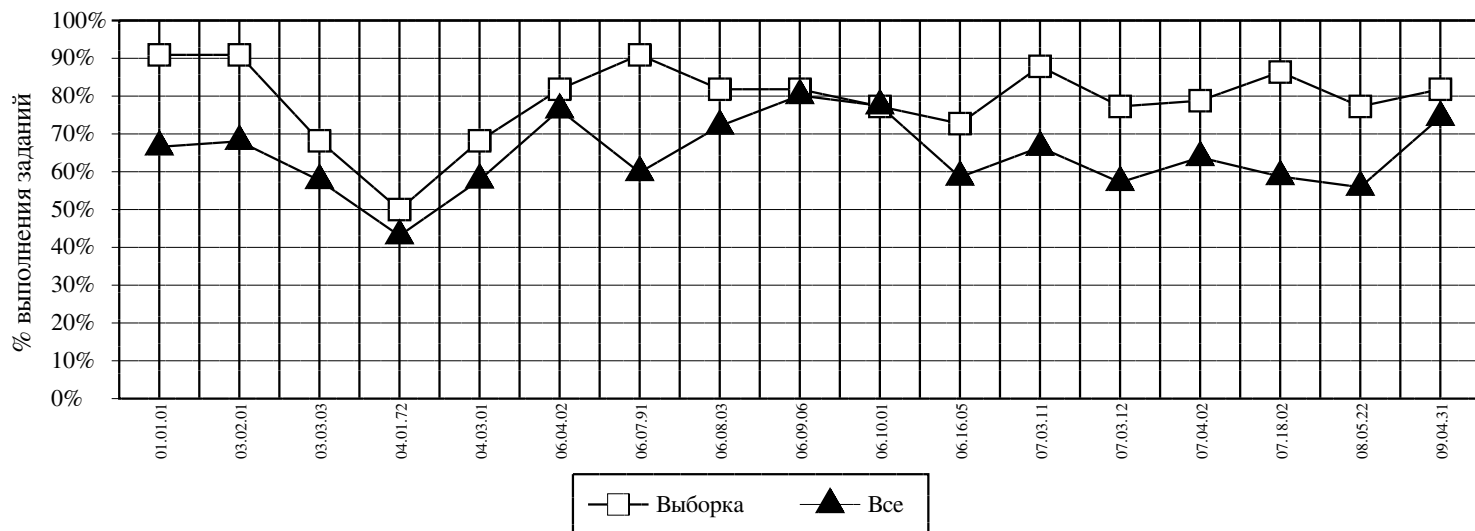
Округ: Центральный

Предмет: РУССКИЙ ЯЗЫК

Школа: 1262

Дата тестирования: 16.05.2012

Класс: 7Б



Код	КЭС	Выборка	Все
01.01.01	КОЛИЧЕСТВЕННОЕ СООТНОШЕНИЕ ЗВУКОВ И БУКВ В СЛОВЕ	91	67
03.02.01	РАЗБОР СЛОВА ПО СОСТАВУ (МОРФЕМНЫЙ АНАЛИЗ)	91	68
03.03.03	РАЗЛИЧЕНИЕ СПОСОБОВ СЛОВООБРАЗОВАНИЯ	68	58
04.01.72	ОБРАЗОВАНИЕ ПРИЧАСТИЙ	50	43
04.03.01	МОРФОЛОГИЧЕСКИЙ РАЗБОР СЛОВА КАК ЧАСТИ РЕЧИ	68	58
06.04.02	Ь ПОСЛЕ ШИПЯЩИХ	82	76
06.07.91	ГЛАСНЫЕ В СУФФИКСАХ ГЛАГОЛОВ, ПРИЧАСТИЙ, ДЕЕПРИЧАСТИЙ	91	60
06.08.03	-Н- И -НН- В ПРИЧАСТИЯХ И ОТГЛАГОЛЬНЫХ ПРИЛАГАТЕЛЬНЫХ	82	72
06.09.06	ПАДЕЖНЫЕ ОКОНЧАНИЯ РАЗНЫХ ЧАСТЕЙ РЕЧИ	82	80
06.10.01	ГЛАСНЫЕ В ЛИЧНЫХ ОКОНЧАНИЯХ ГЛАГОЛА	77	77
06.16.05	СЛИТНОЕ И РАЗДЕЛЬНОЕ НАПИСАНИЕ ПРОИЗВОДНЫХ ПРЕДЛОГОВ И ДРУГИХ ЧАСТЕЙ РЕЧИ	73	59
07.03.11	ПУНКТУАЦИЯ В ПРЕДЛОЖЕНИЯХ С ПРИЧАСТНЫМИ ОБОРОТАМИ	88	66
07.03.12	ОПРЕДЕЛЕНИЕ ГРАНИЦ ПРИЧАСТНОГО ОБОРОТА В ПРЕДЛОЖЕНИИ	77	57
07.04.02	ПУНКТУАЦИЯ В ПРЕДЛОЖЕНИЯХ С ДЕЕПРИЧАСТНЫМИ ОБОРОТАМИ	79	64
07.18.02	ПУНКТУАЦИЯ В ПРОСТОМ ОСЛОЖНЁННОМ И СЛОЖНОМ ПРЕДЛОЖЕНИИ	86	59
08.05.22	ХАРАКТЕРИСТИКА ТЕКСТА ПО СТИЛЮ, ТИПУ РЕЧИ, СПОСОБУ И СРЕДСТВАМ СВЯЗИ	77	56
09.04.31	НОРМЫ ПОСТРОЕНИЯ ПРЕДЛОЖЕНИЯ С ДЕЕПРИЧАСТИЕМ И/ИЛИ ДЕЕПРИЧАСТНЫМ ОБОРОТОМ	82	74

Средний % выполнения теста: 79% 64%

Структура знаний учащихся

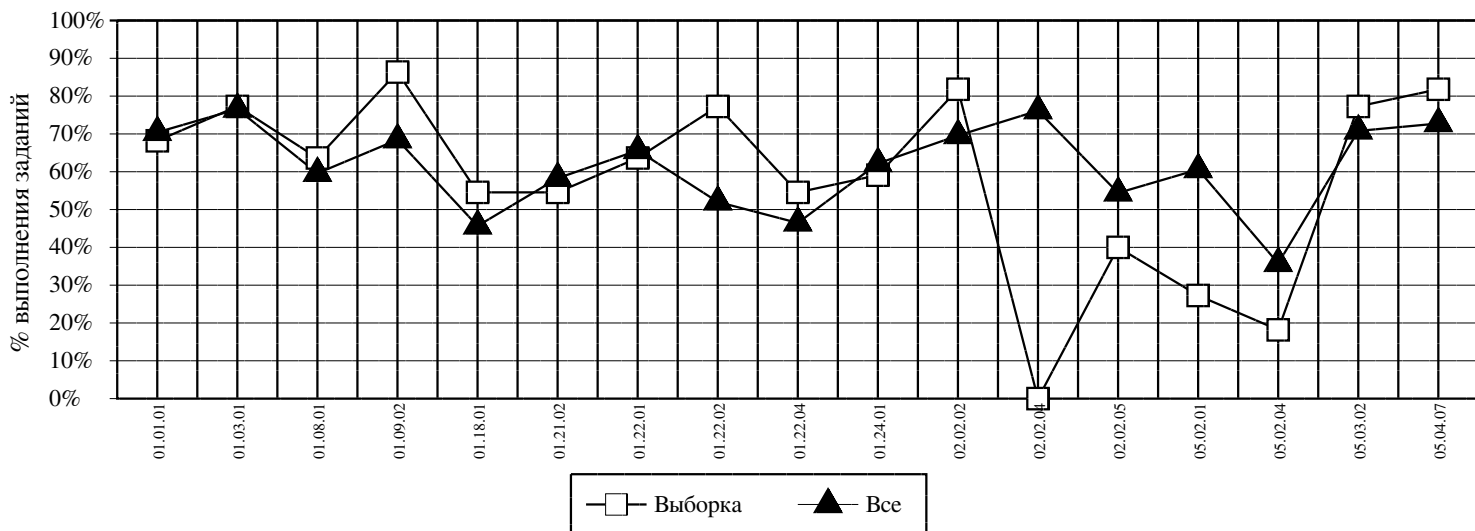
Округ: Центральный

Предмет: ФИЗИКА

Школа: 1262

Дата тестирования: 22.05.2012

Класс: 7Б



<i>Код</i>	<i>КЭС</i>	<i>Выборка</i>	<i>Все</i>
01.01.01	ПУТЬ	68	70
01.03.01	СКОРОСТЬ	77	77
01.08.01	МАССА И ПЛОТНОСТЬ ВЕЩЕСТВА	64	60
01.09.02	СЛОЖЕНИЕ СИЛ	86	68
01.18.01	РАБОТА СИЛЫ	55	46
01.21.02	РЫЧАГ. УСЛОВИЕ РАВНОВЕСИЯ РЫЧАГА	55	58
01.22.01	ДАВЛЕНИЕ	64	66
01.22.02	ДАВЛЕНИЕ ВНУТРИ ЖИДКОСТИ	77	52
01.22.04	ДАВЛЕНИЕ ГАЗА	55	46
01.24.01	СИЛА АРХИМЕДА	59	62
02.02.02	СВЯЗЬ ТЕМПЕРАТУРЫ С ХАОТИЧЕСКИМ ДВИЖЕНИЕМ ЧАСТИЦ	82	70
02.02.04	ДИФФУЗИЯ	0	76
02.02.05	ТЕПЛОВОЕ ДВИЖЕНИЕ МОЛЕКУЛ	40	54
05.02.01	МЕЖДУНАРОДНАЯ СИСТЕМА ЕДИНИЦ	27	61
05.02.04	ФИЗИЧЕСКИЕ ПРОЦЕССЫ (ИЗМЕНЕНИЕ ФИЗИЧЕСКИХ ВЕЛИЧИН) В МЕХАНИКЕ	18	36
05.03.02	ПРИБОРЫ ДЛЯ ИЗМЕРЕНИЯ ФИЗИЧЕСКИХ ВЕЛИЧИН	77	71
05.04.07	ИЗМЕРЕНИЕ ОБЪЁМА	82	73

Средний % выполнения теста: 62% 61%